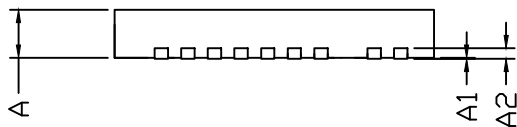
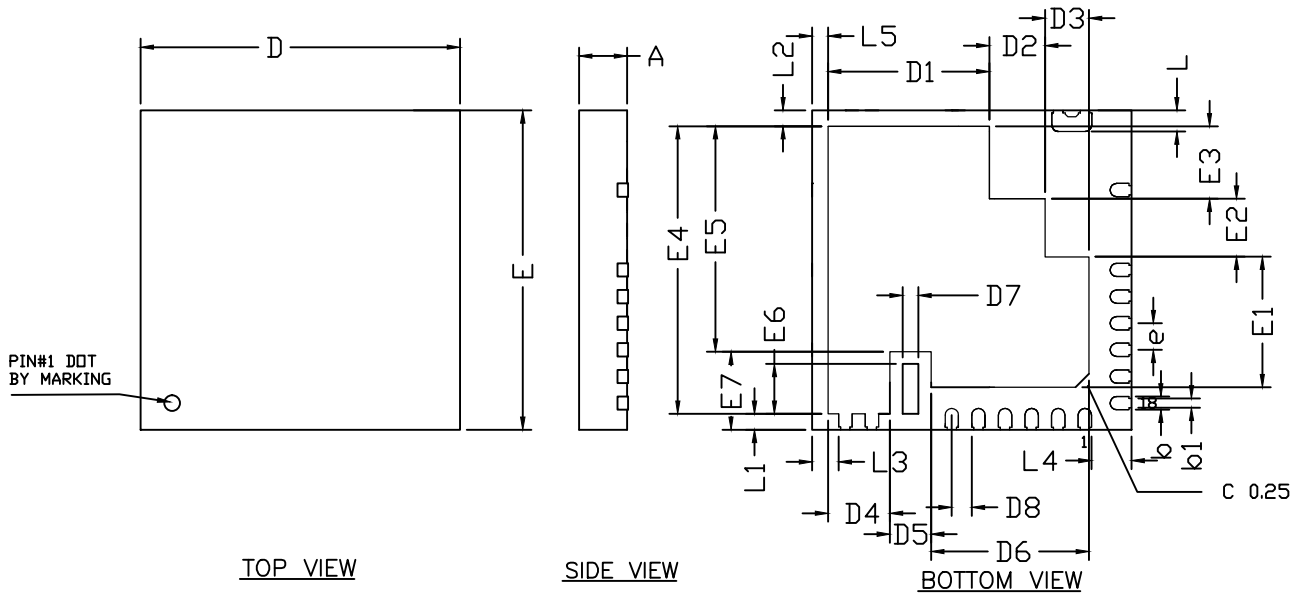


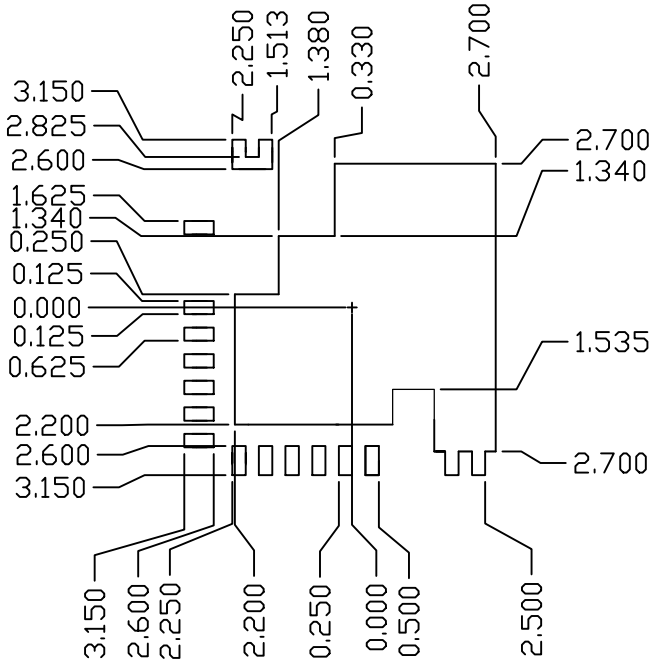


QFN6x6A\_17L\_EP1\_S PACKAGE OUTLINE



SIDE VIEW

RECOMMENDED LAND PATTERN



UNIT: mm

SYMBOLS	DIMENSION IN MM			DIMENSION IN INCHES		
	MIN	NOM	MAX	MIN	NOM	MAX
A	0.80	0.90	1.00	0.031	0.035	0.039
A1	0.00	-	0.05	0.000	-	0.002
A2	0.2REF			0.008REF		
E	5.90	6.00	6.10	0.232	0.236	0.240
D	5.90	6.00	6.10	0.232	0.236	0.240
D1	2.93	3.03	3.13	0.115	0.119	0.123
D2	0.95	1.05	1.15	0.037	0.041	0.045
D3	0.72	0.82	0.92	0.028	0.032	0.036
D4	1.06	1.16	1.26	0.042	0.046	0.050
D5	0.68	0.78	0.88	0.027	0.031	0.035
D6	2.86	2.96	3.06	0.113	0.117	0.120
D7	0.20	0.30	0.40	0.008	0.012	0.016
D8	0.28	0.38	0.48	0.011	0.015	0.019
E1	2.35	2.45	2.55	0.093	0.096	0.100
E2	0.99	1.09	1.19	0.039	0.043	0.047
E3	1.26	1.36	1.46	0.050	0.054	0.057
E4	5.30	5.40	5.50	0.209	0.213	0.217
E5	4.14	4.24	4.34	0.163	0.167	0.171
E6	0.84	0.94	1.04	0.033	0.037	0.041
E7	1.37	1.47	1.57	0.054	0.058	0.062
L	0.30	0.40	0.50	0.012	0.016	0.020
L1	0.20	0.30	0.40	0.008	0.012	0.016
L2	0.20	0.30	0.40	0.008	0.012	0.016
L3	0.40	0.50	0.60	0.016	0.020	0.024
L4	0.65	0.75	0.85	0.026	0.030	0.033
L5	0.20	0.30	0.40	0.008	0.012	0.016
b	0.20	0.25	0.30	0.008	0.010	0.012
b1	0.17	0.18	0.19	0.006	0.007	0.007
e	0.50BSC			0.02BSC		

NOTE  
CONTROLLING DIMENSION IS MILLIMETER.  
CONVERTED INCH DIMENSIONS ARE NOT NECESSARILY EXACT.