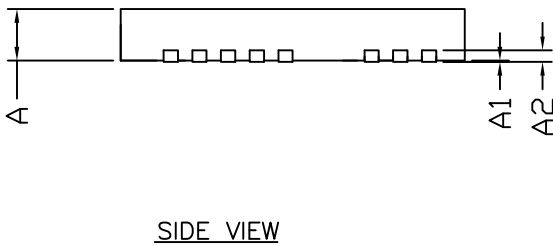
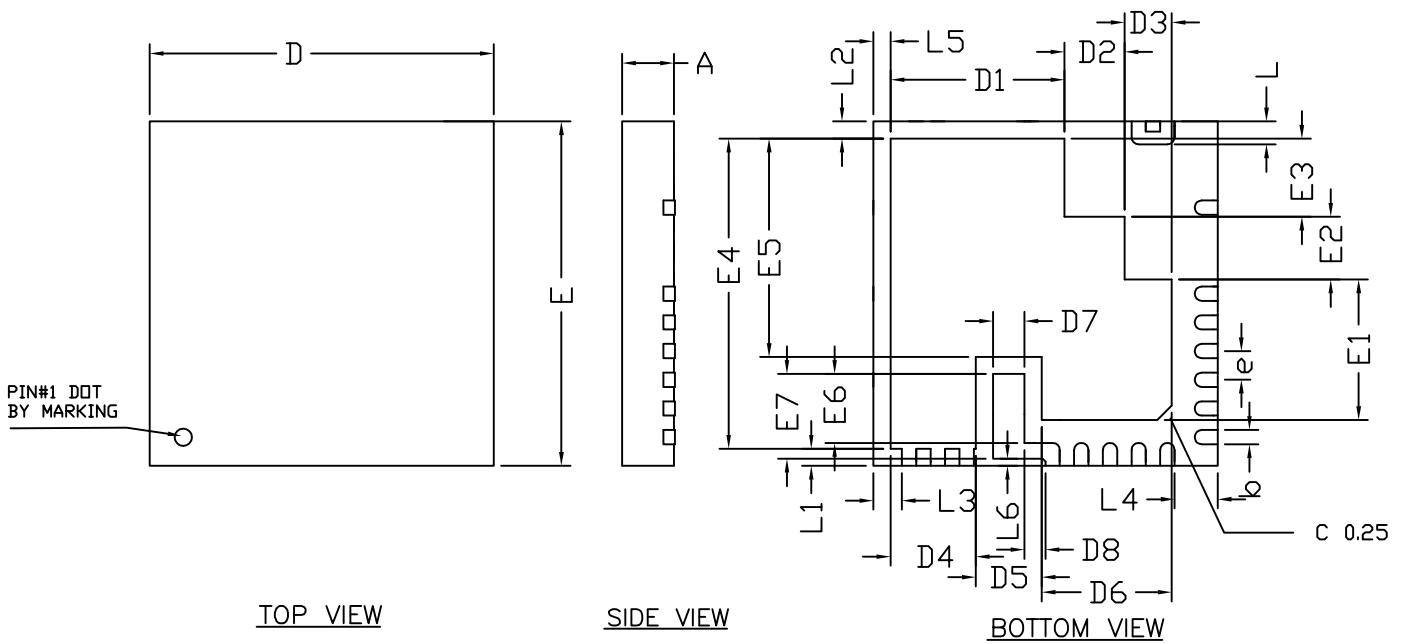
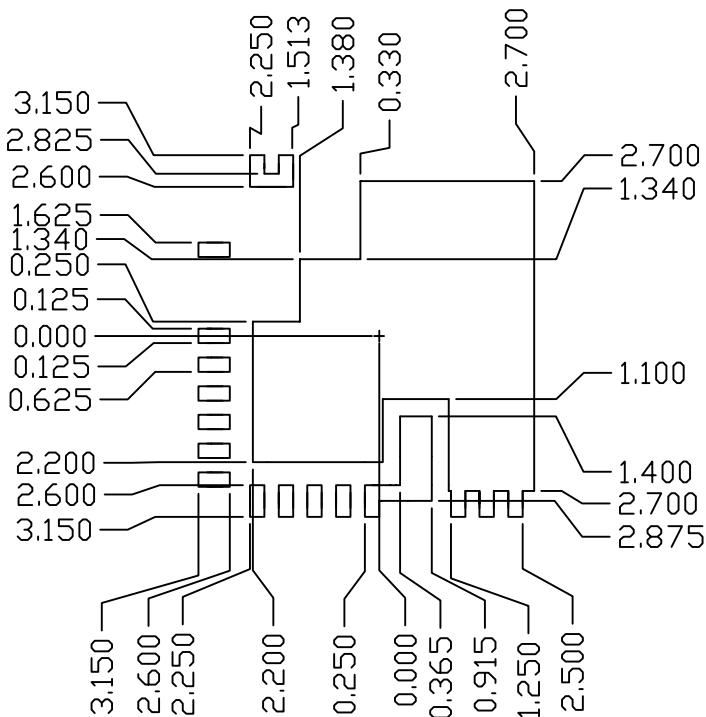




QFN6x6\_17L\_EP1\_S PACKAGE OUTLINE



RECOMMENDED LAND PATTERN



SYMBOLS	DIMENSION IN MM			DIMENSION IN INCHES		
	MIN	NOM	MAX	MIN	NOM	MAX
A	0.80	0.90	1.00	0.031	0.035	0.039
A1	0.00	-	0.05	0.000	-	0.002
A2	0.2REF			0.008REF		
E	5.90	6.00	6.10	0.232	0.236	0.240
D	5.90	6.00	6.10	0.232	0.236	0.240
D1	2.93	3.03	3.13	0.115	0.119	0.123
D2	0.95	1.05	1.15	0.037	0.041	0.045
D3	0.72	0.82	0.92	0.028	0.032	0.036
D4	1.38	1.48	1.58	0.054	0.058	0.062
D5	0.75	0.85	0.95	0.030	0.033	0.037
D6	2.16	2.26	2.36	0.085	0.089	0.093
D7	0.45	0.55	0.65	0.018	0.022	0.026
D8	0.26	0.36	0.46	0.010	0.014	0.018
E1	2.35	2.45	2.55	0.093	0.096	0.100
E2	0.99	1.09	1.19	0.039	0.043	0.047
E3	1.26	1.36	1.46	0.050	0.054	0.057
E4	5.30	5.40	5.50	0.209	0.213	0.217
E5	3.70	3.80	3.90	0.146	0.150	0.154
E6	1.10	1.20	1.30	0.043	0.047	0.051
E7	1.37	1.47	1.57	0.054	0.058	0.062
L	0.30	0.40	0.50	0.012	0.016	0.020
L1	0.20	0.30	0.40	0.008	0.012	0.016
L2	0.20	0.30	0.40	0.008	0.012	0.016
L3	0.40	0.50	0.60	0.016	0.020	0.024
L4	0.65	0.75	0.85	0.026	0.030	0.033
L5	0.20	0.30	0.40	0.008	0.012	0.016
L6	0.08	0.13	0.18	0.003	0.005	0.007
b	0.20	0.25	0.30	0.008	0.010	0.012
e	0.50BSC			0.02BSC		

NOTE  
CONTROLLING DIMENSION IS MILLIMETER.  
CONVERTED INCH DIMENSIONS ARE NOT NECESSARILY EXACT.